

Procédure de qualification 2018			F R E <small>FÉDÉRATION ROMANDE DES ENTREPRISES DE CHARPENTERIE D'ÉBÉNISTERIE ET DE MENUISERIE</small>	holzbauschweiz
Charpentier / Charpentière CFC		Travail pratique		3.5
Nom Prénom		Candidat N°		

2.1.3 Préfabrication / mise en oeuvre / pose

Durée: 120 min.

2.1.3.5 Escalier

Tâche:

Réalisez l'escalier selon le plan.

Sur le limon de gauche, réalisé avec un P3P 40 mm, les marches sont posées et tourillonnées. (Diamètre du tourillon 8 mm, longueur 50 mm, sans colle)

Sur le limon de droite en panneau massif épicea de 40 mm, les marches sont entaillées avec une profondeur de 20 mm et vissées de manière visible depuis l'extérieur.

Les marches sont en épicea de 30 mm, les arêtes sont façonnées selon votre choix.

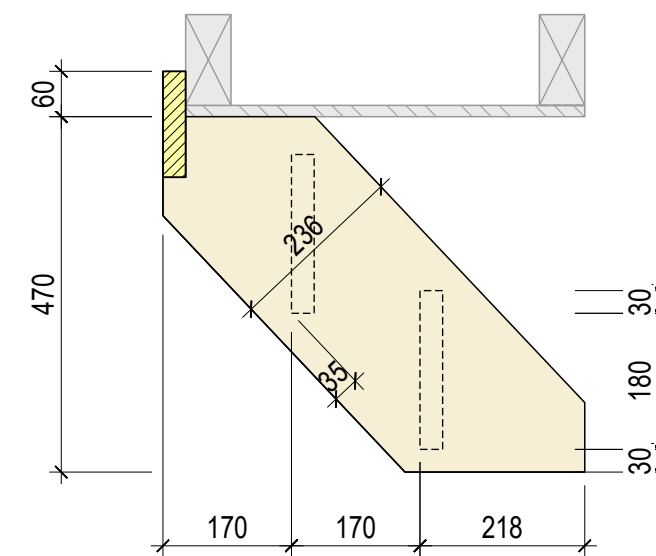
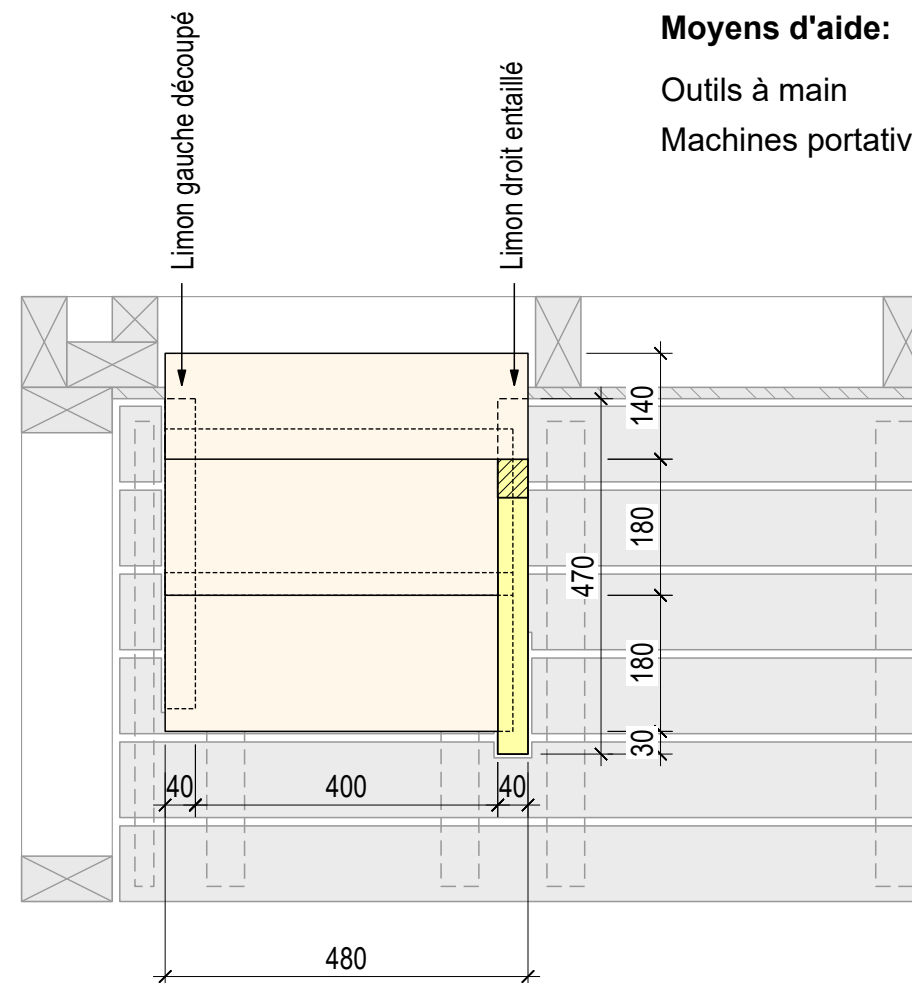
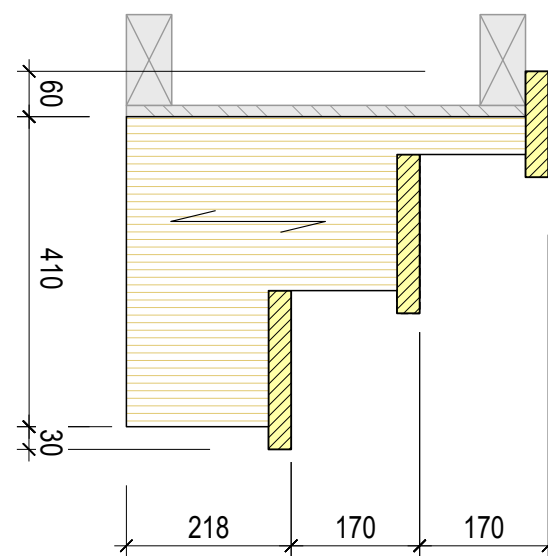
La marche palière est posée sur les deux limons et tourillonnée.

Moyens d'aide:

Outils à main

Machines portatives

Limon gauche découpé dans un P3P 40 mm



Limon droit entaillé dans un panneau massif 40 mm